



BANK OF AFRICA

Groupe BMCE BANK



ETATS FINANCIERS AU 31 DÉCEMBRE 2015

NIGER



Sommaire

Chiffres clés 2015 (en millions de F CFA)	3
Bilan comparé des deux derniers exercices (En F CFA)	5
Résultat comparé des deux derniers exercices (En F CFA)	7
Annexes 1 à 6	9-19

NIGER



Date d'ouverture

Avril 1994
Créée en 1989 : NIGERIAN INTERNATIONAL BANK (NIB).
Intégrée au Réseau BOA en 1994.

BOA WEST AFRICA,
représentée par Mamadou KA
Ousmane DAOU
Mahaman IBRA KABO
Francis SUEUR
Fati SITI TCHIANA
Abderrazzak ZEBDANI

Capital au 31/12/2015

9,5 milliards de F CFA

Commissaires aux Comptes

FIDUCIAIRE CONSEIL & AUDIT (FCA)
GUILBERT ET ASSOCIÉS

Introduction en Bourse

le 30/12/2003

Siège social

Immeuble BANK OF AFRICA
Rue du Gaweye - BP 10973
Niamey - NIGER
Tél. : (227) 20 73 36 20 / 21 / 20 73 32 46
Fax : (227) 20 73 38 18
SWIFT : AFRINENIXX

Conseil d'Administration au 31/12/2015

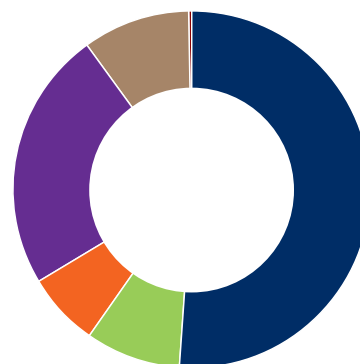
Boureima WANKOYE, Président
Georges ABALLO
Amine BOUABID
BANK OF AFRICA au Bénin,
représentée par Benoît MAFFON
BANQUE OUEST AFRICAINE DE
DÉVELOPPEMENT (BOAD),
représentée par Amadou Oumar MBALLO

[<information@boaniger.com>](mailto:information@boaniger.com)

www.boaniger.com

Principaux actionnaires au 31/12/2015

BOA WEST AFRICA	49,49 %
ATTICA S.A.	8,41 %
BANQUE OUEST AFRICAINE DE DÉVELOPPEMENT (BOAD)	6,88 %
AUTRES ACTIONNAIRES	22,04 %
ACTIONNAIRES NATIONAUX	12,98 %
PERSONNEL BOA-NIGER	0,20 %



Chiffres clés 2015

(en millions de F CFA)

Activité	2015	Variation* annuelle %
Dépôts clientèle	143 627	14,8
Créances clientèle	153 215	8,0
Nombre d'agences en fin d'exercice	25	13,6
Structure		
Total bilan	262 944	12,8
Fonds propres	27 402	8,9
Effectif moyen pendant l'exercice	235	10,8

(*) Taux de croissance 2015-2014

Résultat	2015	Variation* annuelle %
PNB	18 053	25,8
Frais généraux d'exploitation	7 104	18,5
RBE	9 887	31
Coût du risque en montant (**)	-909	3,1
Résultat Net	5 795	13,7
Coefficient d'exploitation (%)	45,23	-4,6
Coût du risque (%)	-0,6	-4,8
Rentabilité des actifs (ROA %)	2,3	-2,2
Rentabilité des fonds propres (ROE %)	23,4	3,3

Solvabilité

Tier 1	21 855
Tier 2	0
Risk Weighted Asset (RWA)	162 085
Tier 1 + Tier 2 / RWA (%)	13,48

(*) Taux de croissance 2015-2014

(**) Y compris fonds pour risques bancaires généraux

Analyse financière

Avec une conjoncture économique moins favorable qu'en 2014 caractérisée par une croissance du PIB de 3,5 % en 2015 contre 6,9% en 2014, un déficit budgétaire qui se creuse à -7 % du PIB, les réaménagements budgétaires occasionnés par l'effort de guerre contre la secte «Boko Haram» et les dépenses liées aux élections, l'année 2015 peut être qualifiée d'année difficile au Niger.

Malgré ce contexte, la Banque a réalisé des résultats satisfaisants.

Le total bilan progresse de 12,8 % atteignant 262 944 millions de F CFA contre 233 126 millions de F CFA au 31 décembre 2014.

Les dépôts clientèle ont cru de 14,8 % totalisant 143 627 millions de F CFA contre 125 125 millions de F CFA un an auparavant.

Les créances clientèle ont progressé de 8 % avec 153 215 millions de F CFA contre 141 873 millions de F CFA un an plus.

Le produit net bancaire augmente de 25,8 % à 18 053 millions de F CFA au 31 décembre 2015.

Le résultat brut d'exploitation s'apprécie de 31 % à 9 887 millions de F CFA contre 7 548 millions de F CFA au 31 décembre 2014.

Les frais généraux d'exploitation ont progressé de 18,5 % en 2015 à 7 104 millions de F CFA contre 5 997 millions de F CFA un an auparavant.

Le Coefficient d'Exploitation, s'améliore à 45,23 % au 31 décembre 2015 contre 47,4 % l'année précédente

Le Résultat Net s'affiche à 5 795 millions de F CFA au 31 décembre 2015, soit une progression de 13,7 % par rapport à celui de l'année précédente.

Ces résultats obtenus dans un contexte économique difficile, sont le fruit du bon travail accompli par l'ensemble du personnel en 2015 et des bonnes orientations impulsées par le Conseil d'Administration.

Bilan comparé des deux derniers exercices

Actif	Exercice 2014	Exercice 2015
CAISSE	7 741 710 045	7 475 088 167
CRÉANCES INTERBANCAIRES	20 675 327 814	24 648 819 251
* à vue	7 012 509 889	10 762 083 750
• banque centrale	5 606 715 102	9 126 575 844
• trésor public, ccp	-	-
• autres établissements de crédit	1 405 794 787	1 635 507 906
* à terme	13 662 817 925	13 886 735 501
CRÉANCES SUR LA CLIENTÈLE	141 873 177 970	153 215 102 894
* portefeuille d'effets commerciaux	1 687 454 647	258 627 905
• crédits de campagne	-	-
• crédits ordinaires	1 687 454 647	258 627 905
* autres concours à la clientèle	110 941 004 729	128 048 963 377
• crédits de campagne	-	-
• crédits ordinaires	110 941 004 729	128 048 963 377
* comptes ordinaires débiteurs	29 244 718 594	24 907 511 612
* affacturage	-	-
TITRES DE PLACEMENT	50 669 794 000	64 333 101 067
IMMOBILISATIONS FINANCIÈRES	1 288 692 549	1 084 836 811
CRÉDIT-BAIL & OPÉRATIONS ASSIMILÉES	-	-
IMMOBILISATIONS FINANCIÈRES MISES EN EQUIVALENCE	-	-
IMMOBILISATIONS INCORPORELLES	358 310 560	173 267 560
IMMOBILISATIONS CORPORELLES	6 057 366 063	6 194 894 580
ACTIONNAIRES & ASSOCIÉS	-	-
AUTRES ACTIFS	3 575 174 699	4 880 601 916
COMPTES D'ORDRE ET DIVERS	886 584 996	937 907 283
ÉCARTS D'ACQUISITION	-	-
TOTAL DE L'ACTIF	233 126 138 696	262 943 619 529

Hors bilan	Exercice 2014	Exercice 2015
ENGAGEMENTS DONNÉS	58 066 336 743	70 392 073 282
* engagements de financement	3 594 911 224	498 956 967
• en faveur d'établissements de crédit	-	-
• en faveur de la clientèle	3 594 911 224	498 956 967
* engagements de garantie	54 471 425 519	69 893 116 315
• d'ordre d'établissements de crédit	4 782 563 068	4 782 563 068
• d'ordre de la clientèle	49 688 862 451	65 110 553 247
* engagements sur titres	-	-

(En F CFA)

Passif	Exercice 2014	Exercice 2015
DETTES INTERBANCAIRES	75 096 631 138	84 111 868 523
* à vue	1 593 841 243	3 093 270 097
• trésor public, ccp	4 585	4 585
• autres établissements de crédit	1 593 836 658	3 093 265 512
* à terme	73 502 789 895	81 018 598 426
DETTES À L'ÉGARD DE LA CLIENTÈLE	125 124 930 923	143 627 012 984
* comptes d'épargne à vue	25 140 062 975	28 687 469 692
* comptes d'épargne à terme	1 273 483 133	1 589 898 833
* bons de caisse	-	-
* autres dettes à vue	81 221 934 736	97 910 761 577
* autres dettes à terme	17 489 450 079	15 438 882 882
DETTES REPRÉSENTÉES PAR UN TITRE	1 200 000 000	800 000 000
AUTRES PASSIFS	1 865 574 915	1 959 823 678
COMPTES D'ORDRE & DIVERS	3 194 825 999	3 578 681 969
ÉCARTS D'ACQUISITION	-	-
PROVISIONS POUR RISQUES & CHARGES	1 470 042 348	1 464 077 980
PROVISIONS RÉGLEMENTÉES	-	-
FONDS AFFECTÉS	-	-
EMPRUNTS & TITRES SUBORDONNÉS	-	-
SUBVENTIONS D'INVESTISSEMENT	-	-
FONDS POUR RISQUES BANCAIRES GÉNÉRAUX	1 482 189 334	1 482 189 334
CAPITAL	9 500 000 000	9 500 000 000
PRIMES LIÉES AU CAPITAL	3 694 500 000	3 694 500 000
RÉSERVES	5 401 229 913	6 930 095 039
ÉCARTS DE RÉÉVALUATION	-	-
REPORT À NOUVEAU (+/-)	-	-
RÉSULTAT DE L'EXERCICE	5 096 214 126	5 795 370 022
TOTAL DU PASSIF	233 126 138 696	262 943 619 529

Hors bilan	Exercice 2014	Exercice 2015
ENGAGEMENTS REÇUS	72 142 386 502	77 847 344 790
* engagements de financement	-	-
• reçus d'établissements de crédit	-	-
• reçus de la clientèle	-	-
* engagements de garantie	72 142 386 502	77 847 344 790
• reçus d'établissements de crédit	28 789 559 340	28 789 559 340
• reçus de la clientèle	43 352 827 162	49 057 785 450
* engagements sur titres	-	-

Résultat comparé des deux derniers exercices

Charges	Exercice 2014	Exercice 2015
INTÉRÊTS & CHARGES ASSIMILÉES	4 835 575 010	5 272 104 139
• sur dettes interbancaires	2 918 360 092	3 231 266 084
• sur dettes à l'égard de la clientèle	1 770 261 048	1 911 445 366
• sur dettes représentées par un titre	115 885 842	129 392 689
• sur comptes bloqués d'actionnaires ou d'associés et sur emprunt et titres subordonnés émis	31 068 028	0
• autres intérêts & charges assimilées		
CHARGES SUR CRÉDIT-BAIL & OPÉRATIONS ASSIMILÉES		
COMMISSIONS	68 826 302	83 878 155
CHARGES SUR OPÉRATIONS FINANCIÈRES	611 478 713	521 131 397
• charges sur titres de placement		
• charges sur opérations de change	118 692 965	132 548 853
• charges sur opérations de hors bilan	492 785 748	388 582 544
• charges sur opérations de services financiers		
CHARGES DIVERSES D'EXPLOITATION BANCAIRE	85 064 534	101 315 036
FRAIS GÉNÉRAUX D'EXPLOITATION	5 996 873 254	7 103 872 308
• frais de personnel	2 592 063 016	3 173 665 544
• autres frais généraux	3 404 810 238	3 930 206 764
DOTATIONS AUX AMORTISSEMENTS & AUX PROVISIONS SUR IMMOBILISATIONS	802 012 178	1 061 957 471
SOLDE EN PERTE DES CORRECTIONS DE VALEUR SUR CRÉANCES & DU HORS BILAN	1 004 526 657	1 484 861 746
EXCÉDENT DES DOTATIONS SUR LES REPRISES DU FONDS POUR RISQUES BANCAIRES GÉNÉRAUX		
CHARGES EXCEPTIONNELLES	8 932 247	17 091 875
PERTES SUR EXERCICES ANTÉRIEURS	146 105 243	712 727 809
IMPÔTS SUR LES BÉNÉFICES	1 494 151 500	1 894 703 100
BÉNÉFICE	5 096 214 126	5 795 370 022
TOTAL DES CHARGES	20 149 759 764	24 049 013 058

(En F CFA)

Produits	Exercice 2014	Exercice 2015
INTÉRÊTS & PRODUITS ASSIMILÉS	12 731 603 347	13 739 090 440
• sur créances interbancaires	539 353 999	545 604 091
• sur créances sur la clientèle	12 192 249 348	13 193 486 349
• sur prêts & titres subordonnés		
• sur titres d'investissement		
• autres intérêts & produits assimilés		
PRODUITS SUR CRÉDIT-BAIL & OPÉRATIONS ASSIMILÉES		
COMMISSIONS	2 230 855 796	2 977 124 126
PRODUITS SUR OPÉRATIONS FINANCIÈRES	4 232 870 238	6 237 650 616
• produits sur titres de placement	2 163 183 640	3 572 431 076
• dividendes & produits assimilés	530 093 619	484 785 354
• produits sur opérations de change	1 200 386 281	1 831 374 363
• produits sur opérations de hors bilan	339 206 698	349 059 823
PRODUITS DIVERS D'EXPLOITATION BANCAIRES	15 567 510	17 233 653
PRODUITS GÉNÉRAUX D'EXPLOITATION	737 376 957	1 060 646 928
REPRISE D'AMORTISSEMENTS & DE PROVISIONS SUR IMMOBILISATIONS		
SOLDE EN BÉNÉFICE DES CORRECTIONS DE VALEUR SUR CRÉANCES & DU HORS BILAN		
EXCÉDENT DES REPRISES SUR LES DOTATIONS DU FONDS POUR RISQUES BANCAIRES GÉNÉRAUX	122 368 464	0
PRODUITS EXCEPTIONNELS	7 863 583	3 353 232
PRODUITS SUR EXERCICES ANTÉRIEURS	71 253 869	13 914 063
PERTES		
TOTAL DES PRODUITS	20 149 759 764	24 049 013 058

Annexes

1 Règles et méthodes comptables

Le bilan et le compte de résultat de BANK OF AFRICA au Niger ont été établis conformément aux dispositions du Plan Comptable Bancaire (PCB) applicable aux Banques et établissements financiers des pays membres de l'Union Monétaire Ouest-Africaine (UMOA) ainsi qu'aux principes et méthodes comptables généralement admis dans la profession bancaire au Niger.

Comptabilisation des produits et charges bancaires

Les intérêts et commissions assimilées sont comptabilisés pour leur montant couru prorata temporis. Les commissions non assimilées à des intérêts et correspondant à des prestations de services sont enregistrées à la date de réalisation de l'opération.

Opérations en devises

Les positions de change sont évaluées aux cours de change officiels de fin de période. Tous les actifs et passifs libellés en monnaies étrangères et figurant au bilan sont donc évalués aux cours de change officiels en vigueur à la clôture de l'exercice. Les gains ou pertes de change, latents ou définitifs sont constatés à la fin de chaque période au compte de résultat.

Crédits à la clientèle

Les crédits à la clientèle comprennent les concours distribués aux agents économiques autres que les banques et établissements financiers et sont ventilés en fonction de leur nature et de leur échéance conformément aux instructions du Plan Comptable Bancaire (PCB). Ils sont inscrits au bilan à leur valeur nominale.

Les crédits pour lesquels la Banque estime qu'il existe un risque de voir les débiteurs dans l'impossibilité d'honorer tout ou partie de leurs engagements, donnent lieu, par le débit du compte de résultat, à la constitution de provisions pour créances douteuses appréciées par dossier et compte tenu des garanties détenues.

La Banque applique notamment les dispositions de l'instruction du PCB n° 94-05, remaniée le 5 janvier 2000, relative à la comptabilisation et au provisionnement des engagements en souffrance. Les engagements en souffrance comprennent :

- Les créances impayées : échéances impayées depuis six mois au plus et n'ayant pas fait l'objet de prorogation de terme ou de renouvellement ;
- Les créances immobilisées : échéances impayées depuis six mois au plus et dont le remboursement, sans être compromis, ne peut être effectué par le débiteur en raison d'obstacles indépendants de sa volonté ;
- Les créances douteuses ou litigieuses : créances échues ou non présentant un risque probable ou certain de non-recouvrement partiel ou total.

Les provisions pour créances douteuses couvrant des risques inscrits à l'actif du bilan sont affectées en déduction des actifs concernés. Les provisions sont enregistrées au passif du bilan lorsqu'elles concernent des engagements par signature douteux.

Portefeuille – titres

Le terme "titres" recouvre les titres de créances négociables (notamment les bons du trésor et les autres titres d'Etat négociables), les obligations et les autres valeurs mobilières dites à revenu fixe, les actions et les autres titres à revenu variable.

Conformément à l'instruction n° 94-10 du PCB relative à la comptabilisation et à l'évaluation des titres, la Banque classe les titres qu'elle détient en portefeuille dans les catégories suivantes :

- Les titres de placement qui sont enregistrés à l'actif du bilan dans les comptes d'opérations sur titres ;
- Les titres qui sont enregistrés dans les comptes de valeurs immobilisées à l'actif du bilan et qui comprennent
- les parts dans les entreprises liées, les titres de participation, les titres immobilisés de l'activité de portefeuille et les titres d'investissement.

Les titres sont comptabilisés au prix d'achat à la date de leur acquisition. A l'arrêté, les titres de placement sont évalués à leur valeur probable de négociation et les moins-values latentes sont enregistrées au compte de résultat. Les autres catégories de titres sont évaluées à l'arrêté à la valeur la plus basse entre le coût d'acquisition et la valeur d'usage.

Immobilisations incorporelles et corporelles

Les immobilisations sont comptabilisées à leur coût d'achat et amorties selon le mode linéaire sur la durée probable d'utilisation. Les taux d'amortissement pratiqués sont les suivants :

Logiciels et matériels informatiques	2 ans
Constructions	50 ans
Installations	5 ans
Matériel et outillage	4 ans
Mobilier de bureau	10 ans
Matériel de transport	4 ans

Congés payés

La Banque comptabilise la charge correspondant aux droits de congés payés acquis par son personnel de la date de leur dernier retour de congé à la date de clôture de l'exercice.

Indemnités de départ à la retraite

Le montant de l'engagement de la Banque vis à vis de son personnel au titre des indemnités de départ en retraite est enregistré au passif du bilan.

L'évaluation est effectuée sur la base de la méthode définie par la convention collective interprofessionnelle en vigueur au Niger selon les bases suivantes :

- Le dernier salaire versé au personnel à la clôture de l'exercice ;
- L'ancienneté de chaque salarié au 31 décembre ;
- Le nombre de mois de préavis tenant compte de la catégorie professionnelle ;
- Les charges sociales correspondantes.

Le montant de l'engagement a été déterminé selon la méthode suivante, préconisée par la convention collective interprofessionnelle en vigueur au Niger majoré des charges sociales :

2 Observations sur le bilan

2.1. Opérations avec les établissements de crédit

Échéance	Au 31/12/2014*		Au 31/12/2015*	
	Créances	Dettes	Créances	Dettes
DE 0 À 1 MOIS	13 173	46 594	19 696	58 648
DE 1 MOIS À 3 MOIS	3 000	190	-	-
DE 3 MOIS À 6 MOIS		6 000	-	1 567
DE 6 MOIS À 2 ANS	962	8 386	495	2 114
DE 2 ANS À 5 ANS	540	1 060	3 550	4 599
PLUS DE 5 ANS	3 000	12 867	908	17 185
TOTAL	20 675	75 097	24 649	84 113

2.2. Opérations avec la clientèle

2.2.1 Classement des créances et des dettes avec la clientèle par échéance

Échéance	Au 31/12/2014*		Au 31/12/2015*	
	Créances	Dettes	Créances	Dettes
DE 0 À 1 MOIS	34 532	110 224	29 483	130 670
DE 1 MOIS À 3 MOIS	5 514	2 951	6 118	1 991
DE 3 MOIS À 6 MOIS	8 526	475	10 220	1 183
DE 6 MOIS À 2 ANS	38 462	8 035	37 277	6 918
DE 2 ANS À 5 ANS	39 648	3 340	53 371	2 765
PLUS DE 5 ANS	14 410	100	15 175	100
CRÉANCES EN SOUFFRANCE	781		1 571	0
TOTAL	141 873	125 125	153 215	143 627

2.2.2 Classement des créances et des dettes avec la clientèle par agent économique

Agents économiques	Au 31/12/2014*		Au 31/12/2015*	
	Créances	Dettes	Créances	Dettes
PARTICULIERS	44 622	44 308	50 506	49 580
ENTREPRISES PRIVÉES	77 555	55 199	71 283	67 959
SOCIÉTÉS D'ÉTAT ET ÉTABLISSEMENTS PUBLICS	18 173	6 200	20 798	4 144
ÉTAT ET ORGANISMES ASSIMILÉS	51	17 664	9 339	19 890
UEMOA	1 472	1	1 289	15
RESTE DU MONDE		1 753	0	2 040
TOTAL	141 873	125 125	153 215	143 628

* En millions de F CFA



2.2.3 Détail des créances douteuses et provisions pour dépréciation

CRÉANCES DOUTEUSES & LITIGIEUSES	2 966	4 591
PROVISIONS POUR DÉPRÉCIATION	2 830	4 120
CRÉANCES DOUTEUSES NETTES	136	471
CRÉANCES IMPAYÉES OU IMMOBILISÉES	645	1 100
CRÉANCES EN SOUFFRANCE NETTES	781	1 571

2.3. Immobilisations financières



Participation	Immobilisations*		Capital*	Part BOA %
	Brut	Net		
DANS LES BANQUES ET ÉTABLISSEMENTS FINANCIERS				
BOA-FRANCE	408	211	9 183	4,44%
GIM UEMOA	15	11	9 469	0,16%
CRRH UEMOA	100	100	3 426	2,92%
SOUS TOTAL	523	322		
DANS LES AUTRES SOCIÉTÉS				
AGORA SA	250	250	5 000	5,00%
AISSA	7	7	42	16,67%
SCI OLYMPE	30	30	200	15,00%
UGAN VIE	173	173	1 728	10,01%
SOPARFI	46	44	202	22,77%
AFRICINVEST	49	49	12 464	0,39%
SINERGI SA	93	72	550	16,91%
ACEP NIGER	136	136	400	34,00%
SWIFT	2	2	9 070	0,02%
SOUS TOTAL	786	763		
TOTAL PARTICIPATIONS	1 309	1 085		
AUTRES IMMOBILISATIONS FINANCIÈRES				
AVANCE EN COMPTE COURANT SCI OLYMPE	134	-		
SOUS TOTAL	134	-		
TOTAL IMMOBILISATIONS FINANCIERES	1 443	1 085		

2.4. Immobilisations incorporelles

Nature	Au 31/12/2014*	 *	 *	Au 31/12/2015*
IMMOBILISATIONS BRUTES	1 312			1 312
AMORTISSEMENTS CUMULÉS	954	185		1 139
TOTAL NET	358	-185	-	173

* En millions de F CFA

2.5. Immobilisations corporelles

Nature	Au 31/12/2014*	 *	 *	Au 31/12/2015*
IMMOBILISATIONS BRUTES	10 071	1 264	309	11 026
• IMMOBILISATIONS EN COURS	540		118	422
• IMMOBILISATIONS D'EXPLOITATION	7 659	1 198	44	8 813
• IMMOBILISATIONS HORS EXPLOITATION	90	21	16	95
• IMMOBILISATIONS PAR RÉALISATION DE GARANTIE	1 782	45	131	1 696
AMORTISSEMENTS	4 014	876	60	4 830
• IMMOBILISATIONS EN COURS				
• IMMOBILISATIONS D'EXPLOITATION	3 965	777	44	4 699
• IMMOBILISATIONS HORS EXPLOITATION	49	99	16	132
TOTAL NET	6 057	388	249	6 195

 Augmentations,  Diminutions

2.6. Autres actifs/passifs

2.6.1 Autres actifs

Nature	Au 31/12/2014*	Au 31/12/2015*
DÉBITEURS DIVERS	1 552	1 749
VALEURS NON IMPUTÉES		40
VALEURS À L'ENCAISSEMENT	269	1 005
VALEURS À REJETER EN COMPENSATION		
STOCKS ET EMPLOIS DIVERS	49	91
CRÉANCES RATTACHÉES	1 291	1 809
DEPOTS ET CAUTIONNEMENTS	414	187
TOTAL	3 575	4 881

2.6.2 Autres passifs

Nature	Au 31/12/2014*	Au 31/12/2015*
DETTES FISCALES	737	757
DETTES SOCIALES		42
CRÉDITEURS DIVERS	160	88
DETTES RATTACHÉES	432	400
DIVERS	537	673
TOTAL	1 866	1 960

2.7. Comptes d'ordre et divers

2.7.1. Actif

Nature	Au 31/12/2014*	Au 31/12/2015*
COMPTES D'ORDRE ET DIVERS ACTIF		
CHARGES COMPTABILISÉES D'AVANCE	753	773
PRODUITS À RECEVOIR	32	33
DIVERS	102	132
TOTAL	887	938

* En millions de F CFA

2.7.2 Passif	Au 31/12/2014*	Au 31/12/2015*
CHARGES À PAYER	2 125	2 582
PRODUITS PERÇUS D'AVANCE	224	184
DIVERS	846	813
TOTAL	3 195	3 579

2.8. Provisions pour risques et charges

Nature	Au 31/12/2014*	Au 31/12/2015*
CHARGES DE RETRAITE	1 190	1 454
ENGAGEMENTS PAR SIGNATURE	10	10
PERTES ET CHARGES	270	0
TOTAL	1 470	1 464

2.9. Capitaux propres

2.9.1 Détail des capitaux propres

Nature	Montant Au 31/12/2014*	Affectation du résultat 2014*	Autres mouvements*	Montant Au 31/12/2015*
F.R.B.G.	1 482		0	1 482
PRIMES LIÉES AU CAPITAL	3 695		0	3 695
RÉSERVES LÉGALES	3 094	764		3 858
RÉSERVES RÈGLEMENTÉES	188			188
AUTRES RÉSERVES	2 119	765		2 884
CAPITAL SOCIAL	9 500		0	9 500
FONDS AFFECTÉS (PRÊTS SUBORDONNÉS)				
EMPRUNTS SUBORDONNÉS	0		0	0
FONDS BLOQUÉS D'ACTIONNAIRES				
REPORT À NOUVEAU				
RÉSULTAT 2014	5 096	-5 096		0
RÉSULTAT 2015	0	0	5 795	5 795
TOTAL	25 174	-3 567	5 795	27 402

2.9.2 Le Fonds pour Risques Bancaires Généraux

Le Fonds pour Risques Bancaires Généraux a été doté comme suit (en millions de F CFA, par année de dotation) :

Années	Montants
2008	1 485
2009	120
2010	-
2011	-
2012	-
2013	-
2014	-123
2015	-
Soit au 31/12/2015	1 482

* En millions de F CFA

2.9.3 Informations sur le capital.

Le capital de BANK OF AFRICA au Niger s'élève à 9 500 millions de F CFA.

Il est composé de 950 000 titres d'une valeur nominale de 10 000 F CFA.

La structure de l'actionnariat est la suivante :

Actionnaires	Structure
BOA WEST AFRICA	49,49%
ATTICA S.A.	8,41%
BOAD	6,88%
AUTRES ACTIONNAIRES	22,04%
ACTIONNAIRES NATIONAUX	12,98%
SALARIES	0,20%
TOTAL	100,0%

3 Engagements hors bilan

Nature	Au 31/12/2014*	Au 31/12/2015*
ENGAGEMENTS DONNÉS	58 066	70 392
* ENGAGEMENTS DE FINANCEMENT	3 595	499
• EN FAVEUR D'ÉTABLISSEMENTS DE CRÉDIT		
• EN FAVEUR DE LA CLIENTÈLE	3 595	499
* ENGAGEMENTS DE GARANTIE	54 471	69 893
• EN FAVEUR D'ÉTABLISSEMENTS DE CRÉDIT	4 783	4 783
• EN FAVEUR DE LA CLIENTÈLE	49 689	65 111
ENGAGEMENTS REÇUS	72 142	77 847
* ENGAGEMENTS DE FINANCEMENT	0	0
• REÇUS D'ÉTABLISSEMENTS DE CRÉDIT	0	0
• REÇUS DE LA CLIENTÈLE	0	0
* ENGAGEMENTS DE GARANTIE	72 142	77 847
• REÇUS D'ÉTABLISSEMENTS DE CRÉDIT	28 790	28 790
• REÇUS DE LA CLIENTÈLE	43 353	49 058
* ENGAGEMENTS SUR TITRES		

* En millions de F CFA

4 Observations sur le compte de résultat

4.1. Intérêts et produits assimilés

Nature	Au 31/12/2014*	Au 31/12/2015*
SUR CRÉANCES INTERBANCAIRES	539	546
• À VUE	48	35
• À TERME	491	510
SUR CRÉANCES DE LA CLIENTÈLE	12 193	13 194
• CRÉANCES COMMERCIALES	144	70
• AUTRES CRÉDITS À COURT TERME	638	761
• COMPTES ORDINAIRES DÉBITEURS	2 616	2 905
• CRÉDITS À MOYEN TERME	8 461	9 100
• CRÉDITS À LONG TERME	334	358
AUTRES INTERETS		
TOTAL	12 732	13 739

4.2. Intérêts et charges assimilées

Nature	Au 31/12/2014*	Au 31/12/2015*
SUR DETTES INTERBANCAIRES	2 918	3 231
• À VUE	124	85
• À TERME	2 794	3 146
SUR DETTES À L'ÉGARD DE LA CLIENTÈLE	1 770	1 911
• À VUE	419	1 062
• À TERME	1 351	850
SUR DETTE REPRESENTÉE PAR UN TITRE	116	129
SUR EMPRUNTS SUBORDONNÉS	31	0
TOTAL	4 835	5 271

4.3. Commissions

Nature	Au 31/12/2014*	Au 31/12/2015*
COMMISSIONS PERÇUES (PRODUITS)	2 231	2 977
• SUR OPÉRATIONS DE TRÉSORERIE ET INTERBANCAIRES	1	0
• SUR OPÉRATIONS AVEC LA CLIENTÈLE	2 230	2 977
COMMISSIONS VERSÉES (CHARGES)	69	84
• SUR OPÉRATIONS DE TRÉSORERIE ET INTERBANCAIRES	69	84
• SUR OPÉRATIONS AVEC LA CLIENTÈLE		

4.4. Frais généraux d'exploitation

4.4.1 Frais de personnel

Nature	Au 31/12/2014*	Au 31/12/2015*
SALAIRES ET TRAITEMENTS	2 357	2 785
CHARGES SOCIALES	235	388
TOTAL	2 592	3 173

* En millions de F CFA

4.4.2 Autres frais généraux

Nature	Au 31/12/2014*	Au 31/12/2015*
IMPÔTS, TAXES ET VERSEMENTS ASSIMILÉS	236	271
REDEVANCE DE CRÉDIT-BAIL		
LOYERS	157	213
ENTRETIEN ET RÉPARATIONS	248	270
PRIMES D'ASSURANCE	167	246
INTERMÉDIAIRES ET HONORAIRES	1 076	1 231
PUBLICITÉ, PUBLICATIONS ET RELATIONS PUBLIQUES	246	283
DÉPLACEMENTS MISSIONS ET RÉCEPTIONS	286	255
FRAIS POSTAUX ET FRAIS DE TÉLÉCOMMUNICATIONS	248	265
ACHATS NON STOCKÉS DE MATIÈRES PREMIÈRES ET FOURNITURES	353	384
JETONS DE PRÉSENCE	78	76
MOINS-VALUES DE CESSIONS		
AUTRES FRAIS GÉNÉRAUX	310	428
DIVERS	310	8
TOTAL	3 405	3 930

4.5. Dotations aux amortissements et aux provisions sur immobilisations

Nature	Au 31/12/2014*	Au 31/12/2015*
DOTATIONS AUX AMORTISSEMENTS	802	1 062
• DES IMMOBILISATIONS D'EXPLOITATION	760	948
• DES IMMOBILISATIONS HORS EXPLOITATION	42	114
REPRISES		
TOTAL	802	1 062

4.6. Solde en perte des corrections de valeur sur créances et du hors bilan

Nature	Au 31/12/2014*	Au 31/12/2015*
DOTATIONS AUX PROVISIONS SUR CRÉANCES EN SOUFFRANCE	922	2 076
DOTATIONS AUX PROVISIONS POUR DÉPRÉCIATION DES AUTRES ÉLÉMENTS D'ACTIF	0	212
DOTATIONS AUX PROVISIONS POUR RISQUES ET CHARGES	251	290
PERTES SUR CRÉANCES IRRÉCOUVRABLES	176	16
REPRISES DE PROVISIONS SUR CRÉANCES EN SOUFFRANCE	-313	-784
REPRISES DE PROVISIONS SUR AUTRES ÉLÉMENTS D'ACTIF	-27	0
REPRISES DE PROVISIONS POUR RISQUES ET CHARGES	-4	-325
RÉCUPÉRATIONS SUR CRÉANCES AMORTIES		
TOTAL	1 005	1 485

* En millions de F CFA

5 Autres informations

5.1. Effectifs moyens

Catégories	2014*	2015*
CADRES EXPATRIÉS	2	3
CADRES LOCAUX	41	41
GRADÉS	85	93
EMPLOYÉS	80	94
PERSONNEL NON BANCAIRE	4	4
PERSONNEL TEMPORAIRE	0	0
TOTAL	212	235

5.2. Contrevaieur des comptes en devises

Nature	2014*	2015*
ACTIF		
OPÉRATIONS DE TRÉSORERIE	1 068	4 155
• BILLETS ET MONNAIES	220	240
• CORRESPONDANTS BANCAIRES	826	3 868
VALEURS À L'ENCAISSEMENT ET DIVERS	22	47
PASSIF		
OPÉRATIONS DE TRÉSORERIE	160	1 930
• CORRESPONDANTS BANCAIRES	160	1 930
• REFINANCEMENTS		
• AUTRES SOMMES DUES		
OPÉRATIONS AVEC LA CLIENTÈLE	3 760	2 906
• COMPTES ORDINAIRES	3 760	2 906

5.3 Affectation des résultats de l'exercice 2015

Nature	En millions de F CFA
RESULTAT DE L'EXERCICE 2015	5 795
REPORT À NOUVEAU DE L'EXERCICE 2014	0
TOTAL À RÉPARTIR	5 795
RÉSERVE LÉGALE (15 % DU RÉSULTAT)	869
DIVIDENDE	4 921
RESERVES FACULTATIVES	5
NOUVEAU REPORT À NOUVEAU	0
TOTAL RÉPARTI	5 795

* En millions de F CFA

6 Résultat des cinq derniers exercices

Nature	2011	2012	2013	2014	2015
CAPITAL EN FIN D'EXERCICE					
• CAPITAL SOCIAL*	6 000	8 000	8 500	9 500	9 500
• NOMBRE DES ACTIONS ORDINAIRES EXISTANTES	600 000	800 000	850 000	950 000	950 000
OPÉRATIONS ET RÉSULTATS DE L'EXERCICE*					
• CHIFFRE D'AFFAIRES	13 838	15 906	17 534	19 948	24 032
• BÉNÉFICE AVANT IMPÔTS, AMORTISSEMENTS ET PROVISIONS	4 549	5 300	6 052	8 275	10 237
• IMPÔT SUR LES BÉNÉFICES	846	1 000	1 252	1 494	1 895
• BÉNÉFICE APRÈS IMPÔTS, AMORTISSEMENTS ET PROVISIONS	2 765	3 144	3 865	5 096	5 795
RÉSULTAT PAR ACTION**					
• APRÈS IMPÔTS, AVANT AMORTISSEMENTS ET PROVISIONS	6,2	5,4	5,7	7,1	9
• APRÈS IMPÔTS, AMORTISSEMENTS ET PROVISIONS	4,6	3,9	4,5	5,4	6
PERSONNEL					
• EFFECTIF MOYEN DES SALARIÉS PENDANT L'EXERCICE	178	186	194	212	235
• MONTANT DE LA MASSE SALARIALE DE L'EXERCICE*	1 293	1 690	2 060	2 357	2 785
• SOMMES VERSÉES AU TITRE DES AVANTAGES SOCIAUX*	291	293	293	235	288

* En millions de F CFA

** En unité de F CFA